

CARTÕES e TARIFAS do METRÔ

VIGÊNCIA A PARTIR DE 1 DE JANEIRO DE 2024

PARA QUEM UTILIZA SOMENTE O METRÔ




R\$ 4,34 por viagem (lote de 50 viagens)

FIDELIDADE 08 (RECARGA R\$ 37,00)	R\$ 4,63
FIDELIDADE 20 (RECARGA R\$ 90,00)	R\$ 4,50
FIDELIDADE 50 (RECARGA R\$ 217,00)	R\$ 4,34




R\$ 243,00 | **R\$ 19,00**

MENSAL COMUM	24 HORAS COMUM
------------------------	--------------------------



R\$ 5,00 | **R\$ 5,49**

COMUM	VALE-TRANSPORTE
--------------	------------------------



R\$ 5,00 | **R\$ 5,49**

COMUM	EMPRESARIAL E VALE-TRANSPORTE
--------------	--------------------------------------



R\$ 5,00

BILHETE UNITÁRIO



R\$ 4,40 | **R\$ 4,89**


MADRUGADOR COMUM	MADRUGADOR VALE-TRANSPORTE
-------------------------	-----------------------------------

Válido no Metrô entre 4h40 e 6h15. Na CPTM, entre 4h e 5h35.

PARA QUEM FAZ INTEGRAÇÃO


COM OS ÔNIBUS MUNICIPAIS

COM OS ÔNIBUS INTERMUNICIPAIS



R\$ 362,00 | **R\$ 24,00**

MENSAL COMUM	24 HORAS COMUM
------------------------	--------------------------



R\$ 8,20 | **R\$ 9,84**

COMUM	VALE-TRANSPORTE
--------------	------------------------



Redução de R\$ 1,50 no segundo modal

COMUM, EMPRESARIAL E VALE-TRANSPORTE



INTEGRAÇÃO MADRUGADOR

Válido no Metrô entre 4h40 e 6h15. Na CPTM, entre 4h e 5h35

COMUM R\$ 7,30	VALE-TRANSPORTE R\$ 8,94
---------------------------------	---



R\$ 2,50

ESTUDANTE E PROFESSOR



Na primeira compra, o custo de aquisição do cartão Fidelidade é de R\$ 2,00

FIDELIDADE

Para mais informações sobre nossos cartões acesse nosso site www.metro.sp.gov.br

